


Министерство науки и высшего образования РФ Ульяновский государственный университет	Форма	
Ф-Рабочая программа дисциплины		

УТВЕРЖДЕНО
 решением Ученого совета ИМЭиФК УлГУ
 от «17» мая 2023 г., протокол №9/250
 Председатель В.И. Мидленко
 (подпись) (расшифровка подписи)
 «17» мая 2023 г.

РАБОЧАЯ ПРОГРАММА ДИСЦИПЛИНЫ

Дисциплина	Терапия
Факультет	Стоматологии, фармации и последипломного медицинского образования
Кафедра	Дерматовенерологии и инфекционных болезней
Курс	2

Специальность ординатуры 31.08.32 – Дерматовенерология
код направления (специальности), полное наименование



Форма обучения очная

Дата введения в учебный процесс УлГУ: «01» сентября 2023 г.

Программа актуализирована на заседании кафедры: протокол № 1 от 30.08 2024г.

Сведения о разработчиках:

ФИО	Кафедра	Должность, ученая степень, звание
Нестеров Алексей Сергеевич	Дерматовенерологии и инфекционных болезней	зав. кафедрой, д.м.н., профессор

СОГЛАСОВАНО	СОГЛАСОВАНО
Заведующий кафедрой дерматовенерологии и инфекционных болезней, реализующей дисциплину	Заведующий выпускающей кафедрой дерматовенерологии и инфекционных болезней
 _____ /Нестеров А.С./ (Подпись) (ФИО)	 _____ /Нестеров А.С./ (Подпись) (ФИО)
«28» апреля 2023 г.	«28» апреля 2023 г.

1. ЦЕЛИ И ЗАДАЧИ ОСВОЕНИЯ ДИСЦИПЛИНЫ

Цели освоения дисциплины: формирование знаний по этиологии, патогенезу и клиническим проявлениям основных заболеваний внутренних органов, с учетом дальнейшего обучения и профессиональной деятельности врача-дерматовенеролога.

Задачи освоения дисциплины:

1. На основании анамнестических данных, результатов клинического и лабораторного обследования больного сформулировать и обосновать развернутый диагноз заболевания внутренних органов и провести дифференциальный диагноз.
2. Определить клинические варианты, тяжесть течения, наличие обострения (ремиссии), осложнений основных заболеваний внутренних органов.

2. МЕСТО ДИСЦИПЛИНЫ В СТРУКТУРЕ ОПОП

В соответствии с учебным планом дисциплина «Терапия» относится к Блоку Б1.В.01 Вариативной части, обязательных дисциплин, специальности 31.08.32 – «Дерматовенерология», разработанной в соответствии с Федеральным государственным образовательным стандартом высшего образования (ФГСО ВО) подготовки кадров высшей квалификации, утвержденного приказом Министерства образования и науки РФ от «25» августа 2014 г. №1074. Дисциплина проводится на базе кафедр УлГУ.

Дисциплина «Терапия» базируется на знаниях и умениях, полученных в ходе обучения на дисциплинах: «Дерматовенерология», «Общественное здоровье и здравоохранение», «Симуляционный курс», «Производственная клиническая практика (базовая)», «Производственная клиническая практика (вариативная)».

Перечень последующих учебных дисциплин, для которых необходимы знания, умения и навыки, формируемые данной учебной дисциплиной: «Дерматовенерология», «Акушерство и гинекология», «Инфекционные болезни», «Клиническая микробиология», «Производственная клиническая практика (базовая)», «Производственная клиническая практика (вариативная)».

3. ПЕРЕЧЕНЬ ПЛАНИРУЕМЫХ РЕЗУЛЬТАТОВ ОБУЧЕНИЯ ПО ДИСЦИПЛИНЕ, СООТНЕСЕННЫХ С ПЛАНИРУЕМЫМИ РЕЗУЛЬТАТАМИ ОСВОЕНИЯ ОСНОВНОЙ ПРОФЕССИОНАЛЬНОЙ ОБРАЗОВАТЕЛЬНОЙ ПРОГРАММЫ

Код и наименование реализуемой компетенции	Перечень планируемых результатов обучения по дисциплине, соотнесенных с индикаторами достижения компетенций
ПК-2 Готовность к проведению профилактических медицинских осмотров, диспансеризации и осуществлению диспансерного наблюдения за здоровыми и хроническими больными	Знать: Уровни и методы первичной профилактики, методы диагностики и профилактики заболеваний внутренних органов. Методику диспансеризации. Уметь: Предпринимать меры профилактики, направленные на предупреждения возникновения или распространения основных внутренних болезней. Владеть: Методами оценки природных и медико-социальных факторов среды в развитии болезней, их коррекции, давать рекомендации по здоровому питанию, мероприятия по формированию здорового образа жизни с учетом возраст-половых групп и состояния здоровья, по двигательным режимам и занятиям физической культурой, оценить эффективность диспансерного наблюдения за

	здоровыми и хроническими больными осуществлять профилактические мероприятия.
<p>ПК-4</p> <p>Готовность к применению социально-гигиенических методик сбора и медико-статистического анализа информации о показателях здоровья взрослых и подростков</p>	<p>Знать:</p> <p>Возможные источники информации необходимой для оценки различных видов терапевтических исследований. Распространенность патологии терапевтического профиля среди населения и в поло-возрастных группах, значение этих показателей в оценке состояния здоровья населения. Основы медицинской статистики, учета и анализа основных показателей здоровья населения.</p> <p>Уметь:</p> <p>Применять полученную информацию для различных видов терапевтических исследований. Собирать сведения о численности, возрастном, половом, профессиональном составе населения и больных терапевтического профиля на обслуживаемом участке и проводить комплексный анализ ситуации. На основе анализа статистических показателей определять перечень организационных, лечебных и профилактических мероприятий и разрабатывать меры по их внедрению для улучшения здоровья населения и уменьшения риска заболеваемости на участке. Составлять отчет о своей деятельности и проводить ее анализ.</p> <p>Владеть:</p> <p>Сбором сведений о численном, возрастном, половом, профессиональном составе больных с терапевтической патологией на обслуживаемом участке. Выявлением микросредовых факторов, способствующих формированию заболеваний кожи и слизистых у терапевтических больных. Выявлением значимых медицинских, психологических, социальных факторов, способствующих развитию заболеваний кожи, слизистых и инфекций, передаваемых половым путем у больных терапевтического профиля.</p>
<p>ПК-5</p> <p>Готовность к определению у пациентов патологических состояний, симптомов, синдромов заболеваний, нозологических форм в соответствии с Международной статистической классификацией болезней и проблем, связанных со здоровьем</p>	<p>Знать:</p> <p>Современные методы клинической, лабораторной и инструментальной диагностики заболеваний, необходимые для постановки диагноза в соответствии с Международной статистической классификацией болезней и проблем, связанных со здоровьем.</p> <p>Уметь:</p> <p>Выбирать и использовать в профессиональной деятельности возможности различных методов клинико-иммунологического обследования и оценки функционального состояния организма для своевременной диагностики заболевания и патологических процессов. Оформлять медицинскую документацию. Интерпретировать результаты лабораторных и инструментальных методов исследования, поставить диагноз согласно Международной классификации болезней на основании дан-</p>

	<p>ных основных и дополнительных методов исследования.</p> <p>Владеть:</p> <p>Методами общеклинического обследования (расспрос, сбор объективной и субъективной информации) с целью диагностики и дифференциальной диагностики основных клинических синдромов.</p> <p>Алгоритмом постановки развернутого клинического диагноза пациентам на основании международной классификации болезней.</p>
--	---

4. ОБЩАЯ ТРУДОЕМКОСТЬ ДИСЦИПЛИНЫ

4.1. Объем дисциплины в зачетных единицах (всего) 1 ЗЕТ

4.2. Объем дисциплины по видам учебной работы (в часах) 36 часов


Вид учебной работы	Количество часов (форма обучения – очная)	
	Всего по плану	В т.ч. по курсу обучения
		2
Контактная работа обучающихся с преподавателем в соответствии с УП	24	24\24*
Аудиторные занятия:		
лекции	4	4\4*
семинары и практические занятия	20	20\20*
Самостоятельная работа	12	12
Форма текущего контроля знаний и контроля самостоятельной работы: тестирование, контр. работа, коллоквиум, реферат и др.	Тестирование, устный опрос	Тестирование, устный опрос
Виды промежуточной аттестации	Зачет	Зачет
Всего часов по дисциплине	36	36

*Количество часов работы ППС с обучающимися в дистанционном формате с применением электронного обучения.

4.3. Содержание дисциплины. Распределение часов по темам и видам учебной работы:

Форма обучения **очная**

Название разделов и тем	Всего	Виды учебных занятий			Форма текущего контроля знаний
		Аудиторные занятия		Самостоятельная работа	
		Лекции	Практические занятия		
Тема 1. Основные заболевания сердечно-сосудистой системы	18	2	10	6	Тестирование
Тема 2. Воспалительные заболевания дыхательной системы	18	2	10	6	Тестирование
Итого:	36	4	20	12	

Министерство науки и высшего образования РФ Ульяновский государственный университет	Форма	
Ф-Рабочая программа дисциплины		

5. СОДЕРЖАНИЕ ДИСЦИПЛИНЫ

Тема 1. Основные заболевания сердечно-сосудистой системы.

Содержание темы: Гипертоническая болезнь. Определение. Этиология. Патогенез. Роль центральных нарушений регуляции АД, симпатической нервной системы, гуморальных прессорных и депрессорных факторов в возникновении и прогрессировании заболевания. Значение нарушений метаболизма натрия. Классификация артериальной гипертензии и гипертонической болезни. Лечение ГБ. Купирование гипертонических кризов.

ИБС. Атеросклероз. Эпидемиология и факторы риска атеросклероза и ИБС. Клиническая картина стенокардии. Клинические формы стенокардии. Диагностика атеросклероза и ИБС: ЭКГ, мониторинг ЭКГ, функциональные пробы, коронарография. Лечение атеросклероза, основанное на принципах доказательной медицины. Лечение стенокардии, основанное на принципах доказательной медицины.

Тема 2. Воспалительные заболевания дыхательной системы.

Содержание дисциплины: Пневмонии. Определение пневмонии. основные патогенетические факторы развития пневмоний. Классификация пневмоний. Клиническая картина пневмонии в зависимости от вида возбудителя.

ХОБЛ. Определение понятия «хронический бронхит». Соотношение понятий ХБ и хроническая обструктивная болезнь легких (ХОБЛ). Классификация хронического бронхита: простой, гнойный, обструктивный, гнойно-обструктивный. Этиология и патогенез ХБ. Лечение (антибактериальная, бронхолитическая, муколитическая и противокашлевая терапия). Физиотерапия и ЛФК. Прогноз. Трудовая экспертиза.


6. ТЕМЫ ПРАКТИЧЕСКИХ ЗАНЯТИЙ

Тема 1. Основные заболевания сердечно-сосудистой системы (Практическое занятие).

- Определение гипертонической болезни.
- Этиопатогенез и роль центральных нарушений регуляции АД, симпатической нервной системы, гуморальных прессорных и депрессорных факторов в возникновении и прогрессировании заболевания.
- Роль наследственных факторов.
- Классификация артериальной гипертензии и гипертонической болезни.
- Клиническая картина различных стадий заболевания.
- Гипертонические кризы.
- Лечение ГБ, основанное на принципах доказательной медицины.
- Купирование гипертонических кризов. Исходы. Прогноз. Профилактика.
- Эпидемиология и факторы риска атеросклероза и ИБС.
- Понятие об ишемической болезни сердца.
- Классификация ИБС.
- Клинические формы стенокардии. Лечение атеросклероза, основанное на принципах доказательной медицины.

Тема 2. Воспалительные заболевания дыхательной системы (Практическое занятие).

- Определение пневмонии.
- Основные патогенетические факторы развития пневмоний.
- Классификация пневмоний.
- Клиническая картина пневмонии, в зависимости от вида возбудителя.
- Принципы лечения пневмоний.
- Определение понятия «хронический бронхит».
- Соотношение понятий ХБ и хроническая обструктивная болезнь легких (ХОБЛ).
- Классификация хронического бронхита.
- Лечение (антибактериальная, бронхолитическая, муколитическая и противокашлевая

Министерство науки и высшего образования РФ Ульяновский государственный университет	Форма	
Ф-Рабочая программа дисциплины		

терапия). Физиотерапия и ЛФК. Прогноз.

7. ТЕМАТИКА РЕФЕРАТОВ

Данный вид работы не предусмотрен учебным планом.

8. ПЕРЕЧЕНЬ ВОПРОСОВ К ЗАЧЕТУ

1. Гипертоническая болезнь: определение, этиология, патогенез, клиника, диагностика, профилактика, лечение, факторы риска.
2. Нейроциркуляторная дистония
3. Симптоматические гипертензии: причины, классификация, клиника, диагностика
4. Миокардиты: этиология, клиника, диагностика, лечение.
5. ИБС: стенокардия-определение, патогенез, факторы риска, клиника, классификация
6. Хронический панкреатит: этиология, патогенез, клиника, диагностика, лечение, профилактика.
7. Пневмония: определение, этиология, патогенез, клиника, диагностика, осложнения, лечение, профилактика
8. Хронический бронхит: этиология, патогенез, клиника, диагностика лечение.
9. ХОБЛ: определение, этиология, патогенез, клиника, диагностика, лечение, профилактика.
10. Бронхиальная астма: определение, этиология, патогенез, классификация, клиника, диагностика, лечение, профилактика.
11. Бронхоэктатическая болезнь: определение, этиология, патогенез, классификация, клиника, диагностика, консервативное лечение.

9. САМОСТОЯТЕЛЬНАЯ РАБОТА ОБУЧАЮЩИХСЯ

Форма обучения: очная

Название разделов и тем	Вид самостоятельной работы	Объем в часах	Форма контроля
Клиническая картина различных стадий гипертонической болезни. Дифференциальная диагностика симптоматической артериальной гипертензии и гипертонической болезни. Течение. Осложнения. Гипертонические кризы. Лечение ГБ, основанное на принципах доказательной медицины. Купирование гипертонических кризов. Исходы. Прогноз. Профилактика. Патогенез и патоморфология атеросклеротического поражения сосудистой стенки. Понятие об ишемической болезни сердца. Классификация ИБС.	Проработка учебного материала	6	Тестирование, Устный опрос

<p>Возбудители, принимающие участие в развитии пневмонии. Пневмококковая пневмония, гриппозные, стафилококковые, пневмонии вызванные атипичными возбудителями: микоплазменные, хламидийные – особенности клиники. Осложнения и исходы острых пневмоний. Принципы лечения пневмоний. Антибактериальные препараты с доказанной эффективностью при внебольничных и внутрибольничных пневмониях. Особенности течения и лечения затяжных пневмоний. Принципы диспансерного наблюдения больных, перенесших пневмонию. Значение курения, инфекции, охлаждения, профессиональных и эндогенных факторов. Клиническая картина в зависимости от формы, стадии и фазы процесса. Течение и осложнения. Диагностические критерии различных форм ХБ.</p>	<p>Проработка учебного материала</p>	<p>6</p>	<p>Тестирование, Устный опрос</p>
---	--------------------------------------	----------	-----------------------------------

10. УЧЕБНО-МЕТОДИЧЕСКОЕ И ИНФОРМАЦИОННОЕ ОБЕСПЕЧЕНИЕ ДИСЦИПЛИНЫ


а) Список рекомендуемой литературы

основная

1. Маколкин В.И., Внутренние болезни : учебник / Маколкин В.И., Овчаренко С.И., Сулимов В.А. - 6-е изд., перераб. и доп. М. : ГЭОТАР-Медиа, 2017. - 768 с. - ISBN 978-5-9704-4157-2 - Текст : электронный // ЭБС "Консультант студента" : [сайт]. - URL : <http://www.studentlibrary.ru/book/ISBN9785970441572.html>
2. Моисеев, В. С. Внутренние болезни : Том 1 : учебник : в 2 т. / од ред. Моисеева В. С. , Мартынова А. И. , Мухина Н. А. - Москва : ГЭОТАР-Медиа, 2019. - 960 с. - ISBN 978-5-9704-5314-8. - Текст : электронный // ЭБС "Консультант студента" : [сайт]. - URL : <https://www.studentlibrary.ru/book/ISBN9785970453148.html>
3. Моисеев, В. С. Внутренние болезни : Том 2 : учебник : в 2 т. / под ред. Моисеева В. С. , Мартынова А. И. , Мухина Н. А. - Москва : ГЭОТАР-Медиа, 2019. - 896 с. - ISBN 978-5-9704-5315-5. - Текст : электронный // ЭБС "Консультант студента" : [сайт]. - URL : <https://www.studentlibrary.ru/book/ISBN9785970453155.html>

дополнительная


1. Арутюнов Г.П., Диагностика и лечение заболеваний сердца и сосудов / Г. П. Арутюнов - М. : ГЭОТАР-Медиа, 2013. - 504 с. - ISBN 978-5-9704-2301-1 - Текст : электронный // ЭБС

Министерство науки и высшего образования РФ Ульяновский государственный университет	Форма	
Ф-Рабочая программа дисциплины		

зователей. – Текст : электронный.

- 1.7. ЭБС Znanium.com : электронно-библиотечная система : сайт / ООО «Знаниум». - Москва, [2023]. - URL: <http://znanium.com> . – Режим доступа : для зарегистрир. пользователей. - Текст : электронный.
2. **КонсультантПлюс** [Электронный ресурс]: справочная правовая система. / ООО «Консультант Плюс» - Электрон. дан. - Москва : КонсультантПлюс, [2023].
3. **Базы данных периодических изданий:**
 - 3.1. eLIBRARY.RU: научная электронная библиотека : сайт / ООО «Научная Электронная Библиотека». – Москва, [2023]. – URL: <http://elibrary.ru>. – Режим доступа : для авториз. пользователей. – Текст : электронный
 - 3.2. Электронная библиотека «Издательского дома «Гребенников» (Grebinnikon) : электронная библиотека / ООО ИД «Гребенников». – Москва, [2023]. – URL: <https://id2.action-media.ru/Personal/Products>. – Режим доступа : для авториз. пользователей. – Текст : электронный.
4. **Федеральная государственная информационная система «Национальная электронная библиотека»** : электронная библиотека : сайт / ФГБУ РГБ. – Москва, [2023]. – URL: <https://нэб.рф>. – Режим доступа : для пользователей научной библиотеки. – Текст : электронный.
5. **Российское образование**: федеральный портал / учредитель ФГАУ «ФИЦТО». – URL: <http://www.edu.ru>. – Текст : электронный.
6. **Электронная библиотечная система УлГУ** : модуль «Электронная библиотека» АБИС Мега-ПРО / ООО «Дата Экспресс». – URL: <http://lib.ulsu.ru/MegaPro/Web>. – Режим доступа : для пользователей научной библиотеки. – Текст : электронный.

Согласовано:

Инженер ведущий / Щуренков Ю.В. /  / 19.04.2023
 Должность сотрудника УИТиТ ФИО подпись дата

11. МАТЕРИАЛЬНО-ТЕХНИЧЕСКОЕ ОБЕСПЕЧЕНИЕ ДИСЦИПЛИНЫ


В структуру ГУЗ ОККВД входит стационарное отделение, для кожных и венерических больных, детское микологическое отделение. На клинической базе есть необходимое оснащение для проведения клинической, лечебно-диагностической и учебной работы (имеются 2 аудитории для лекций и семинарских занятий). Аудитории укомплектованы специализированной мебелью, учебной доской. Аудитории для проведения лекций оборудованы мультимедийным оборудованием. Помещения для самостоятельной работы оснащены компьютерной техникой с возможностью подключения к сети «Интернет» и обеспечением доступа к электронной информационно-образовательной среде, электронно-библиотечной системе. В учебных помещениях имеется микроскоп МИКМЕД-5, учебный и врачебный ручные дерматоскопы, электронный дерматоскоп, мультимедийное оборудование.

На базах ФГБОУ ВО «Ульяновский государственный университет» (набережная реки Свияги корпус 2) находится библиотека ИМЭиФК, медико-биологический центр, в т.ч. лаборатории: гистохимическая, биохимическая, иммуноферментного анализа, оборудование для ПЦР, секвенатор.

12. СПЕЦИАЛЬНЫЕ УСЛОВИЯ ДЛЯ ОБУЧАЮЩИХСЯ С ОГРАНИЧЕННЫМИ ВОЗМОЖНОСТЯМИ ЗДОРОВЬЯ

В случае необходимости, обучающимся из числа лиц с ограниченными возможностями здоровья (по заявлению обучающегося) могут предлагаться одни из следующих вариантов восприятия информации с учетом их индивидуальных психофизических особенностей:

– для лиц с нарушениями зрения: в печатной форме увеличенным шрифтом; в форме электронного документа; в форме аудиофайла (перевод учебных материалов в аудиоформат);


Министерство науки и высшего образования РФ Ульяновский государственный университет	Форма	
Ф-Рабочая программа дисциплины		

в печатной форме на языке Брайля; индивидуальные консультации с привлечением тифло-сурдопереводчика; индивидуальные задания и консультации;



– для лиц с нарушениями слуха: в печатной форме; в форме электронного документа; видеоматериалы с субтитрами; индивидуальные консультации с привлечением сурдопереводчика; индивидуальные задания и консультации;

– для лиц с нарушениями опорно-двигательного аппарата: в печатной форме; в форме электронного документа; в форме аудиофайла; индивидуальные задания и консультации.

В случае необходимости использования в учебном процессе частично/исключительно дистанционных образовательных технологий, организация работы ППС с обучающимися с ОВЗ и инвалидами предусматривается в электронной информационно-образовательной среде с учетом их индивидуальных психофизических особенностей.

Разработчик  зав. кафедрой, д.м.н., профессор А.С. Нестеров

ЛИСТ ИЗМЕНЕНИЙ
к рабочей программе «Терапия»
специальность 31.08.32 – Дерматовенерология

№ п/п	Содержание изменения или ссылка на прилагаемый текст изменения	ФИО заведующего кафедрой, реализующей дисциплину/ выпускающей кафедрой	Подпись	Дата
1	Внесение изменений в п.п. а) Список рекомендуемой литературы п. 10 «Учебно-методическое и информационное обеспечение дисциплины» с оформлением приложения 1	Нестеров А.С.		30.08.2024
2	Внесение изменений в п.п. в) Профессиональные базы данных, информационно-справочные системы п. 10 «Учебно-методическое и информационное обеспечение дисциплины» с оформлением приложения 2	Нестеров А.С.		30.08.2024

**10. УЧЕБНО-МЕТОДИЧЕСКОЕ И ИНФОРМАЦИОННОЕ ОБЕСПЕЧЕНИЕ
ДИСЦИПЛИНЫ****а) Список рекомендуемой литературы****основная**

1. Маколкин В.И., Внутренние болезни : учебник / Маколкин В.И., Овчаренко С.И., Сулимов В.А. - 6-е изд., перераб. и доп. М. : ГЭОТАР-Медиа, 2017. - 768 с. - ISBN 978-5-9704-4157-2 - Текст : электронный // ЭБС "Консультант студента" : [сайт]. - URL : <http://www.studentlibrary.ru/book/ISBN9785970441572.html>
2. Моисеев, В. С. Внутренние болезни : Том 1 : учебник : в 2 т. / од ред. Моисеева В. С. , Мартынова А. И. , Мухина Н. А. - Москва : ГЭОТАР-Медиа, 2019. - 960 с. - ISBN 978-5-9704-5314-8. - Текст : электронный // ЭБС "Консультант студента" : [сайт]. - URL : <https://www.studentlibrary.ru/book/ISBN9785970453148.html>
3. Моисеев, В. С. Внутренние болезни : Том 2 : учебник : в 2 т. / под ред. Моисеева В. С. , Мартынова А. И. , Мухина Н. А. - Москва : ГЭОТАР-Медиа, 2019. - 896 с. - ISBN 978-5-9704-5315-5. - Текст : электронный // ЭБС "Консультант студента" : [сайт]. - URL : <https://www.studentlibrary.ru/book/ISBN9785970453155.html>

дополнительная

1. Арутюнов Г.П., Диагностика и лечение заболеваний сердца и сосудов / Г. П. Арутюнов - М. : ГЭОТАР-Медиа, 2013. - 504 с. - ISBN 978-5-9704-2301-1 - Текст : электронный // ЭБС "Консультант студента" : [сайт]. - URL : <http://www.studentlibrary.ru/book/ISBN9785970423011.html>
2. Казанцев В.А., Внебольничная пневмония / В.А. Казанцев - М. : ГЭОТАР-Медиа, 2016. - 112 с. - ISBN 978-5-9704-3817-6 - Текст : электронный // ЭБС "Консультант студента" : [сайт]. - URL : <http://www.studentlibrary.ru/book/ISBN9785970438176.html>
3. Стручков П.В., Спирометрия : рук. для врачей / П.В. Стручков, Д.В. Дроздов, О.Ф. Лукина. - М. : ГЭОТАР-Медиа, 2015. - 96 с. - ISBN 978-5-9704-3629-5 - Текст : электронный // ЭБС "Консультант студента" : [сайт]. - URL : <http://www.studentlibrary.ru/book/ISBN9785970436295.html>
4. Маколкин В.И., Внутренние болезни. Тесты и ситуационные задачи : учебное пособие / Маколкин В.И., Сулимов В.А., Овчаренко С.И. и др. - М. : ГЭОТАР-Медиа, 2012. - 304 с. - ISBN 978-5-9704-2391-2 - Текст : электронный // ЭБС "Консультант студента" : [сайт]. - URL : <http://www.studentlibrary.ru/book/ISBN9785970423912.html>
5. Дворецкий Л.И., Внутренние болезни: руководство к практическим занятиям по госпитальной терапии / Ананченко В.Г. и др. / Под ред. Л.И. Дворецкого - М. : ГЭОТАР-Медиа, 2010. - 456 с. - ISBN 978-5-9704-1397-5 - Текст : электронный // ЭБС "Консультант студента" : [сайт]. - URL : <http://www.studentlibrary.ru/book/ISBN9785970413975.html>

учебно-методическая

1. Нестеров А. С. Методические рекомендации для практических занятий и самостоятельной работы клинических ординаторов по дисциплине «Терапия» специальности 31.08.32 – «Дерматовенерология» / А. С. Нестеров; УлГУ, ФПМФО. - Ульяновск : УлГУ, 2019. - Загл. с экрана; Неопубликованный ресурс. - Электрон. текстовые дан. (1 файл : 324КБ). - Текст : электронный. <http://lib.ulsu.ru/MegaPro/Download/MObject/4579>

Согласовано:

Ведущий специалист

Должность сотрудника научной библиотеки

/ Потапова Е.А./

ФИО



подпись

16.04.2024

дата

Профессиональные базы данных, информационно-справочные системы

1. Электронно-библиотечные системы:

1.1. Цифровой образовательный ресурс IPRsmart : электронно-библиотечная система : сайт / ООО Компания «Ай Пи Ар Медиа». - Саратов, [2024]. – URL: <http://www.iprbookshop.ru>. – Режим доступа: для зарегистрир. пользователей. - Текст : электронный.

1.2. Образовательная платформа ЮРАЙТ : образовательный ресурс, электронная библиотека : сайт / ООО Электронное издательство «ЮРАЙТ». – Москва, [2024]. - URL: <https://urait.ru>. – Режим доступа: для зарегистрир. пользователей. - Текст : электронный.

1.3. База данных «Электронная библиотека технического ВУЗа (ЭБС «Консультант студента») : электронно-библиотечная система : сайт / ООО «Политехресурс». – Москва, [2024]. – URL: <https://www.studentlibrary.ru/cgi-bin/mb4x>. – Режим доступа: для зарегистрир. пользователей. – Текст : электронный.

1.4. Консультант врача. Электронная медицинская библиотека : база данных : сайт / ООО «Высшая школа организации и управления здравоохранением-Комплексный медицинский консалтинг». – Москва, [2024]. – URL: <https://www.gosmedlib.ru>. – Режим доступа: для зарегистрир. пользователей. – Текст : электронный.

1.5. Большая медицинская библиотека : электронно-библиотечная система : сайт / ООО «Букап». – Томск, [2024]. – URL: <https://www.books-up.ru/ru/library/>. – Режим доступа: для зарегистрир. пользователей. – Текст : электронный.

1.6. ЭБС Лань : электронно-библиотечная система : сайт / ООО ЭБС «Лань». – Санкт-Петербург, [2024]. – URL: <https://e.lanbook.com>. – Режим доступа: для зарегистрир. пользователей. – Текст : электронный.

1.7. ЭБС Znanium.com : электронно-библиотечная система : сайт / ООО «Знаниум». - Москва, [2024]. - URL: <http://znanium.com>. – Режим доступа : для зарегистрир. пользователей. - Текст : электронный.

2. КонсультантПлюс [Электронный ресурс]: справочная правовая система. / ООО «Консультант Плюс» - Электрон. дан. - Москва : КонсультантПлюс, [2024].


3. eLIBRARY.RU: научная электронная библиотека : сайт / ООО «Научная Электронная Библиотека». – Москва, [2024]. – URL: <http://elibrary.ru>. – Режим доступа : для авториз. пользователей. – Текст : электронный

4. Федеральная государственная информационная система «Национальная электронная библиотека» : электронная библиотека : сайт / ФГБУ РГБ. – Москва, [2024]. – URL: <https://нэб.рф>. – Режим доступа : для пользователей научной библиотеки. – Текст : электронный.

5. Российское образование : федеральный портал / учредитель ФГАУ «ФИЦТО». – URL: <http://www.edu.ru>. – Текст : электронный.

6. Электронная библиотечная система УлГУ : модуль «Электронная библиотека» АБИС Мега-ПРО / ООО «Дата Экспресс». – URL: <http://lib.ulsu.ru/MegaPro/Web>. – Режим доступа : для пользователей научной библиотеки. – Текст : электронный.

Согласовано:

Инженер ведущий / Щуренко Ю.В. /  / 16.04.2024 г.
 Должность сотрудника УИТиТ / ФИО / подпись / дата